

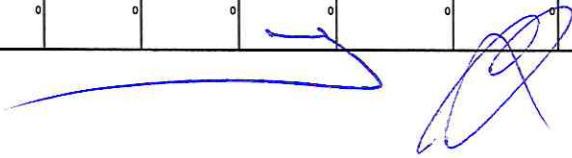
**COMISION ESTATAL DE LOS DERECHOS HUMANOS MICHOACAN (a)**  
**Estado Analítico del Ejercicio del Presupuesto de Egresos Detallado - LDF**  
**Clasificación por Objeto del Gasto (Capítulo y Concepto)**  
**Del 1 de Enero al 31 de Marzo de 2024 (b)**  
**(PESOS)**

Concepto (c)	Egresos					Subejercicio (e)
	Aprobado (d)	Ampliaciones/ (Reducciones)	Modificado	Devengado	Pagado	
<b>I. Gasto No Etiquetado (I=A+B+C+D+E+F+G+H+I)</b>	<b>108,805,145</b>	<b>0</b>	<b>108,805,145</b>	<b>17,804,455</b>	<b>17,804,455</b>	<b>81,000,690</b>
<b>A. Servicios Personales (A=a1+a2+a3+a4+a5+a6+a7)</b>	<b>76,260,956</b>	<b>0</b>	<b>76,260,956</b>	<b>12,175,454</b>	<b>12,175,454</b>	<b>64,085,502</b>
a1) Remuneraciones al Personal de Carácter Permanente	11,500,000	0	11,500,000	3,108,088	3,108,088	8,391,912
a2) Remuneraciones al Personal de Carácter Transitorio	27,000,000	0	27,000,000	4,036,205	4,036,205	22,963,795
a3) Remuneraciones Adicionales y Especiales	19,700,000	0	19,700,000	1,961,131	1,961,131	17,738,869
a4) Seguridad Social	9,100,000	0	9,100,000	1,012,213	1,012,213	8,087,787
a5) Otras Prestaciones Sociales y Económicas	8,960,956	0	8,960,956	2,057,817	2,057,817	6,903,139
a6) Previsiones	0	0	0	0	0	0
a7) Pago de Estímulos a Servidores Públicos	0	0	0	0	0	0
<b>B. Materiales y Suministros (B=b1+b2+b3+b4+b5+b6+b7+b8+b9)</b>	<b>9,700,000</b>	<b>288,053</b>	<b>9,988,053</b>	<b>2,670,146</b>	<b>2,670,146</b>	<b>7,317,907</b>
b1) Materiales de Administración, Emisión de Documentos y Artículos Oficiales	4,395,000	57,749	4,452,749	917,123	917,123	3,535,625
b2) Alimentos y Utensilios	785,000	0	785,000	376,908	376,908	408,092
b3) Materiales Pnmas y Materiales de Producción y Comercialización	0	0	0	0	0	0
b4) Materiales y Artículos de Construcción y de Reparación	1,099,000	0	1,099,000	399,344	399,344	699,656
b5) Productos Químicos, Farmacéuticos y de Laboratorio	330,000	0	330,000	12,368	12,368	317,632
b6) Combustibles, Lubricantes y Aditivos	1,700,000	0	1,700,000	197,831	197,831	1,502,169
b7) Vestuario, Blancos, Prendas de Protección y Artículos Deportivos	491,000	0	491,000	307,474	307,474	183,526
b8) Materiales y Suministros Para Seguridad	0	0	0	0	0	0
b9) Herramientas, Refacciones y Accesorios Menores	900,000	230,305	1,130,305	459,098	459,098	671,207
<b>C. Servicios Generales (C=c1+c2+c3+c4+c5+c6+c7+c8+c9)</b>	<b>18,744,189</b>	<b>-288,053</b>	<b>18,456,136</b>	<b>1,671,127</b>	<b>1,671,127</b>	<b>16,785,009</b>
c1) Servicios Básicos	942,410	0	942,410	194,227	194,227	748,183
c2) Servicios de Arrendamiento	1,150,000	0	1,150,000	248,127	248,127	901,873
c3) Servicios Profesionales, Científicos, Técnicos y Otros Servicios	2,542,779	0	2,542,779	475,454	475,454	2,067,325
c4) Servicios Financieros, Bancarios y Comerciales	275,000	0	275,000	18,489	18,489	256,511
c5) Servicios de Instalación, Reparación, Mantenimiento y Conservación	6,335,000	0	6,335,000	62,848	62,848	6,272,152
c6) Servicios de Comunicación Social y Publicidad	1,200,000	-288,053	911,947	54,294	54,294	857,652
c7) Servicios de Traslado y Viáticos	910,000	0	910,000	203,966	203,966	706,034
c8) Servicios Oficiales	3,660,000	0	3,660,000	171,256	171,256	3,488,744
c9) Otros Servicios Generales	1,729,000	0	1,729,000	242,465	242,465	1,486,535
<b>D. Transferencias, Asignaciones, Subsidios y Otras Ayudas (D=d1+d2+d3+d4+d5+d6+d7+d8+d9)</b>	<b>0</b>	<b>0</b>	<b>0</b>	<b>0</b>	<b>0</b>	<b>0</b>
d1) Transferencias Internas y Asignaciones al Sector Público	0	0	0	0	0	0
d2) Transferencias al Resto del Sector Público	0	0	0	0	0	0
d3) Subsidios y Subvenciones	0	0	0	0	0	0
d4) Ayudas Sociales	0	0	0	0	0	0
d5) Pensiones y Jubilaciones	0	0	0	0	0	0
d6) Transferencias a Fideicomisos, Mandatos y Otros Análogos	0	0	0	0	0	0
d7) Transferencias a la Seguridad Social	0	0	0	0	0	0
d8) Donativos	0	0	0	0	0	0
d9) Transferencias al Exterior	0	0	0	0	0	0
<b>E. Bienes Muebles, Inmuebles e Intangibles (E=e1+e2+e3+e4+e5+e6+e7+e8+e9)</b>	<b>4,100,000</b>	<b>0</b>	<b>4,100,000</b>	<b>1,287,728</b>	<b>1,287,728</b>	<b>2,812,272</b>
e1) Mobiliario y Equipo de Administración	2,080,000	0	2,080,000	39,422	39,422	2,040,578
e2) Mobiliario y Equipo Educativo y Recreativo	375,000	0	375,000	0	0	375,000
e3) Equipo e Instrumental Médico y de Laboratorio	0	0	0	0	0	0
e4) Vehículos y Equipo de Transporte	1,600,000	0	1,600,000	1,248,306	1,248,306	351,694
e5) Equipo de Defensa y Seguridad	0	0	0	0	0	0
e6) Maquinaria, Otros Equipos y Herramientas	35,000	0	35,000	0	0	35,000
e7) Activos Biológicos	0	0	0	0	0	0
e8) Bienes Inmuebles	0	0	0	0	0	0
e9) Activos Intangibles	10,000	0	10,000	0	0	10,000
<b>F. Inversión Pública (F=f1+f2+f3)</b>	<b>0</b>	<b>0</b>	<b>0</b>	<b>0</b>	<b>0</b>	<b>0</b>
f1) Obra Pública en Bienes de Dominio Público	0	0	0	0	0	0
f2) Obra Pública en Bienes Propios	0	0	0	0	0	0
f3) Proyectos Productivos y Acciones de Fomento	0	0	0	0	0	0
<b>G. Inversiones Financieras y Otras Provisiones (G=g1+g2+g3+g4+g5+g6+g7)</b>	<b>0</b>	<b>0</b>	<b>0</b>	<b>0</b>	<b>0</b>	<b>0</b>
g1) Inversiones Para el Fomento de Actividades Productivas	0	0	0	0	0	0
g2) Acciones y Participaciones de Capital	0	0	0	0	0	0
g3) Compra de Títulos y Valores	0	0	0	0	0	0
g4) Concesión de Préstamos	0	0	0	0	0	0
g5) Inversiones en Fideicomisos, Mandatos y Otros Análogos	0	0	0	0	0	0
Fideicomiso de Desastres Naturales (Informativo)	0	0	0	0	0	0
g6) Otras Inversiones Financieras	0	0	0	0	0	0
g7) Provisiones para Contingencias y Otras Erogaciones Especiales	0	0	0	0	0	0
<b>H. Participaciones y Aportaciones (H=h1+h2+h3)</b>	<b>0</b>	<b>0</b>	<b>0</b>	<b>0</b>	<b>0</b>	<b>0</b>
h1) Participaciones	0	0	0	0	0	0
h2) Aportaciones	0	0	0	0	0	0
h3) Convenios	0	0	0	0	0	0
<b>I. Deuda Pública (I=i1+i2+i3+i4+i5+i6+i7)</b>	<b>0</b>	<b>0</b>	<b>0</b>	<b>0</b>	<b>0</b>	<b>0</b>
i1) Amortización de la Deuda Pública	0	0	0	0	0	0
i2) Intereses de la Deuda Pública	0	0	0	0	0	0
i3) Comisiones de la Deuda Pública	0	0	0	0	0	0
i4) Gastos de la Deuda Pública	0	0	0	0	0	0
i5) Costo por Coberturas	0	0	0	0	0	0
i6) Apoyos Financieros	0	0	0	0	0	0
i7) Adeudos de Ejercicios Fiscales Anteriores (ADEFAS)	0	0	0	0	0	0

COMISION ESTATAL DE LOS DERECHOS HUMANOS MICHOACAN (a)  
 Estado Analítico del Ejercicio del Presupuesto de Egresos Detallado - LDF  
 Clasificación por Objeto del Gasto (Capítulo y Concepto)  
 Del 1 de Enero al 31 de Marzo de 2024 (b)  
 (PESOS)

Concepto (c)	Egresos					Subejercicio (e)
	Aprobado (d)	Ampliaciones/ (Reducciones)	Modificado	Devengado	Pagado	
<b>II. Gasto Etiquetado (II=A+B+C+D+E+F+G+H+I)</b>	0	0	0	0	0	0
<b>A. Servicios Personales (A=a1+a2+a3+a4+a5+a6+a7)</b>	0	0	0	0	0	0
a1) Remuneraciones al Personal de Carácter Permanente			0			0
a2) Remuneraciones al Personal de Carácter Transitorio			0			0
a3) Remuneraciones Adicionales y Especiales			0			0
a4) Seguridad Social			0			0
a5) Otras Prestaciones Sociales y Económicas			0			0
a6) Provisiones			0			0
a7) Pago de Estímulos a Servidores Públicos			0			0
<b>B. Materiales y Suministros (B=b1+b2+b3+b4+b5+b6+b7+b8+b9)</b>	0	0	0	0	0	0
b1) Materiales de Administración, Emisión de Documentos y Artículos Oficiales			0			0
b2) Alimentos y Utensilios			0			0
b3) Materias Primas y Materiales de Producción y Comercialización			0			0
b4) Materiales y Artículos de Construcción y de Reparación			0			0
b5) Productos Químicos, Farmacéuticos y de Laboratorio			0			0
b6) Combustibles, Lubricantes y Aditivos			0			0
b7) Vestuario, Blancos, Prendas de Protección y Artículos Deportivos			0			0
b8) Materiales y Suministros Para Seguridad			0			0
b9) Herramientas, Refacciones y Accesorios Menores			0			0
<b>C. Servicios Generales (C=c1+c2+c3+c4+c5+c6+c7+c8+c9)</b>	0	0	0	0	0	0
c1) Servicios Básicos			0			0
c2) Servicios de Arrendamiento			0			0
c3) Servicios Profesionales, Científicos, Técnicos y Otros Servicios			0			0
c4) Servicios Financieros, Bancarios y Comerciales			0			0
c5) Servicios de Instalación, Reparación, Mantenimiento y Conservación			0			0
c6) Servicios de Comunicación Social y Publicidad			0			0
c7) Servicios de Traslado y Viáticos			0			0
c8) Servicios Oficiales			0			0
c9) Otros Servicios Generales			0			0
<b>D. Transferencias, Asignaciones, Subsidios y Otras Ayudas (D=d1+d2+d3+d4+d5+d6+d7+d8+d9)</b>	0	0	0	0	0	0
d1) Transferencias Internas y Asignaciones al Sector Público			0			0
d2) Transferencias al Resto del Sector Público			0			0
d3) Subsidios y Subvenciones			0			0
d4) Ayudas Sociales			0			0
d5) Pensiones y Jubilaciones			0			0
d6) Transferencias a Fideicomisos, Mandatos y Otros Análogos			0			0
d7) Transferencias a la Seguridad Social			0			0
d8) Donativos			0			0
d9) Transferencias al Exterior			0			0
<b>E. Bienes Muebles, Inmuebles e Intangibles (E=e1+e2+e3+e4+e5+e6+e7+e8+e9)</b>	0	0	0	0	0	0
e1) Mobiliario y Equipo de Administración			0			0
e2) Mobiliario y Equipo Educativo y Recreativo			0			0
e3) Equipo e Instrumental Médico y de Laboratorio			0			0
e4) Vehículos y Equipo de Transporte			0			0
e5) Equipo de Defensa y Seguridad			0			0
e6) Maquinaria, Otros Equipos y Herramientas			0			0
e7) Activos Biológicos			0			0
e8) Bienes Inmuebles			0			0
e9) Activos Intangibles			0			0
<b>F. Inversión Pública (F=f1+f2+f3)</b>	0	0	0	0	0	0
f1) Obra Pública en Bienes de Dominio Público			0			0
f2) Obra Pública en Bienes Propios			0			0
f3) Proyectos Productivos y Acciones de Fomento			0			0
<b>G. Inversiones Financieras y Otras Provisiones (G=g1+g2+g3+g4+g5+g6+g7)</b>	0	0	0	0	0	0
g1) Inversiones Para el Fomento de Actividades Productivas			0			0
g2) Acciones y Participaciones de Capital			0			0
g3) Compra de Títulos y Valores			0			0
g4) Concesión de Préstamos			0			0
g5) Inversiones en Fideicomisos, Mandatos y Otros Análogos			0			0
g6) Fideicomiso de Desastres Naturales (Informativo)			0			0
g7) Otras Inversiones Financieras			0			0
g7) Provisiones para Contingencias y Otras Erogaciones Especiales			0			0
<b>H. Participaciones y Aportaciones (H=h1+h2+h3)</b>	0	0	0	0	0	0
h1) Participaciones			0			0
h2) Aportaciones			0			0
h3) Convenios			0			0
<b>I. Deuda Pública (I=i1+i2+i3+i4+i5+i6+i7)</b>	0	0	0	0	0	0
i1) Amortización de la Deuda Pública			0			0
i2) Intereses de la Deuda Pública			0			0
i3) Comisiones de la Deuda Pública			0			0
i4) Gastos de la Deuda Pública			0			0
i5) Costo por Coberturas			0			0
i6) Apoyos Financieros			0			0
i7) Adeudos de Ejercicios Fiscales Anteriores (ADEFAS)			0			0
<b>III. Total de Egresos (III = I + II)</b>	<b>108,805,145</b>	<b>0</b>	<b>108,805,145</b>	<b>17,804,455</b>	<b>17,804,455</b>	<b>91,000,690</b>

COMISION ESTATAL DE LOS DERECHOS HUMANOS MICHOACAN (a)										
Informe Analítico de Obligaciones Diferentes de Financiamientos – LDF										
Del 1 de Enero al 31 de Marzo de 2024 (b)										
(PESOS)										
Denominación de las Obligaciones Diferentes de Financiamiento	Fecha del Contrato	Fecha de Inicio de operación del proyecto	Fecha de vencimiento	Monto de la Inversión pactado	Plazo pactado	Monto promedio mensual del pago de la contraprestación	Monto promedio mensual del pago de la contraprestación correspondiente al pago de Inversión	Monto pagado de la Inversión al XX de XXXX de 20XX	Monto pagado de la Inversión actualizado al XX de XXXX de 20XX	Saldo pendiente por pagar de la Inversión al XX de XXXX de 20XX
(c)	(d)	(e)	(f)	(g)	(h)	(i)	(j)	(k)	(l)	(m = g – l)
A. Asociaciones Público Privadas (APP's) (A=a+b+c+d)		0	0	0	0	0	0	0	0	0
a) APP 1										0
b) APP 2										0
c) APP 3										0
d) APP XX										0
B. Otros Instrumentos (B=a+b+c+d)		0	0	0	0	0	0	0	0	0
a) Otro Instrumento 1										0
b) Otro Instrumento 2										0
c) Otro Instrumento 3										0
d) Otro Instrumento XX										0
C. Total de Obligaciones Diferentes de Financiamiento (C=A+B)		0	0	0	0	0	0	0	0	0





**COMISION ESTATAL DE LOS DERECHOS HUMANOS MICHOACAN (a)**  
**Estado Analítico de Ingresos Detallado - LDF**  
**Del 1 de Enero al 31 de Marzo de 2024 (b)**  
**(PESOS)**

Concepto (c)	Ingreso					Diferencia (e)
	Estimado (d)	Ampliaciones/ (Reducciones)	Modificado	Devengado	Recaudado	
<b>Ingresos de Libre Disposición</b>						
A. Impuestos			0			0
B. Cuotas y Aportaciones de Seguridad Social			0			0
C. Contribuciones de Mejoras			0			0
D. Derechos			0			0
E. Productos			0			0
F. Aprovechamientos			0			0
G. Ingresos por Ventas de Bienes y Prestación Servicios			0			0
H. Participaciones						
(H=h1+h2+h3+h4+h5+h6+h7+h8+h9+h10+h11)	0	0	0	0	0	0
h1) Fondo General de Participaciones			0			0
h2) Fondo de Fomento Municipal			0			0
h3) Fondo de Fiscalización y Recaudación			0			0
h4) Fondo de Compensación			0			0
h5) Fondo de Extracción de Hidrocarburos			0			0
h6) Impuesto Especial Sobre Producción y Servicios			0			0
h7) 0.136% de la Recaudación Federal Participable			0			0
h8) 3.17% Sobre Extracción de Petróleo			0			0
h9) Gasolinas y Diésel			0			0
h10) Fondo del Impuesto Sobre la Renta			0			0
h11) Fondo de Estabilización de los Ingresos de las Entidades Federativas			0			0
I. Incentivos Derivados de la Colaboración Fiscal (I=i1+i2+i3+i4+i5)	0	0	0	0	0	0
i1) Tenencia o Uso de Vehículos			0			0
i2) Fondo de Compensación ISAN			0			0
i3) Impuesto Sobre Automóviles Nuevos			0			0
i4) Fondo de Compensación de Repecos-Intermedios			0			0
i5) Otros Incentivos Económicos			0			0
J. Transferencias y Asignaciones			0			0
K. Convenios	0	0	0	0	0	0
k1) Otros Convenios y Subsidios			0			0
L. Otros Ingresos de Libre Disposición (L=l1+l2)	0	0	0	0	0	0
l1) Participaciones en Ingresos Locales			0			0
l2) Otros Ingresos de Libre Disposición			0			0
<b>I. Total de Ingresos de Libre Disposición (I=A+B+C+D+E+F+G+H+I+J+K+L)</b>	<b>0</b>	<b>0</b>	<b>0</b>	<b>0</b>	<b>0</b>	<b>0</b>
<b>Ingresos Excedentes de Ingresos de Libre Disposición</b>						
<b>Transferencias Federales Etiquetadas</b>						
A. Aportaciones (A=a1+a2+a3+a4+a5+a6+a7+a8)	0	0	0	0	0	0
a1) Fondo de Aportaciones para la Nómina Educativa y Gasto Operativo			0			0
a2) Fondo de Aportaciones para los Servicios de Salud			0			0
a3) Fondo de Aportaciones para la Infraestructura Social			0			0
a4) Fondo de Aportaciones para el Fortalecimiento de los Municipios y de las Demarcaciones Territoriales del Distrito Federal			0			0
a5) Fondo de Aportaciones Múltiples			0			0
a6) Fondo de Aportaciones para la Educación Tecnológica y de Adultos			0			0
a7) Fondo de Aportaciones para la Seguridad Pública de los Estados y del Distrito Federal			0			0
a8) Fondo de Aportaciones para el Fortalecimiento de las Entidades Federativas			0			0
B. Convenios (B=b1+b2+b3+b4)	0	0	0	0	0	0
b1) Convenios de Protección Social en Salud			0			0
b2) Convenios de Descentralización			0			0
b3) Convenios de Reasignación			0			0
b4) Otros Convenios y Subsidios			0			0
C. Fondos Distintos de Aportaciones (C=c1+c2)	0	0	0	0	0	0
c1) Fondo para Entidades Federativas y Municipios Productores de Hidrocarburos			0			0
c2) Fondo Minero			0			0
D. Transferencias, Asignaciones, Subsidios y Subvenciones,			0			0
y Pensiones y Jubilaciones			0			0
E. Otras Transferencias Federales Etiquetadas			0			0
<b>II. Total de Transferencias Federales Etiquetadas (II = A + B + C + D + E)</b>	<b>0</b>	<b>0</b>	<b>0</b>	<b>0</b>	<b>0</b>	<b>0</b>
<b>III. Ingresos Derivados de Financiamientos (III = A)</b>	<b>0</b>	<b>0</b>	<b>0</b>	<b>0</b>	<b>0</b>	<b>0</b>
A. Ingresos Derivados de Financiamientos			0			0

COMISION ESTATAL DE LOS DERECHOS HUMANOS MICHOACAN (a)  
 Estado Analítico de Ingresos Detallado - LDF  
 Del 1 de Enero al 31 de Marzo de 2024 (b)  
 (PESOS)

Concepto (c)	Ingreso					Diferencia (e)
	Estimado (d)	Ampliaciones/ (Reducciones)	Modificado	Devengado	Recaudado	
IV. Total de Ingresos (IV = I + II + III)	0	0	0	0	0	0
Datos Informativos						
1. Ingresos Derivados de Financiamientos con Fuente de Pago de Ingresos de Libre Disposición			0			0
2. Ingresos Derivados de Financiamientos con Fuente de Pago de Transferencias Federales Etiquetadas			0			0
3. Ingresos Derivados de Financiamientos (3 = 1 + 2)	0	0	0	0	0	0

**COMISION ESTATAL DE LOS DERECHOS HUMANOS MICHOACAN (a)**  
**Balance Presupuestario - LDF**  
**Del 1 de Enero al 31 de Marzo de 2024 (b)**  
**(PESOS)**

Concepto (c)	Estimado/ Aprobado (d)	Devengado	Recaudado/ Pagado
<b>A. Ingresos Totales (A = A1+A2+A3)</b>	0	0	0
A1. Ingresos de Libre Disposición	0	0	0
A2. Transferencias Federales Etiquetadas	0	0	0
A3. Financiamiento Neto	0	0	0
<b>B. Egresos Presupuestarios<sup>1</sup> (B = B1+B2)</b>	108,805,145	17,804,455	17,804,455
B1. Gasto No Etiquetado (sin incluir Amortización de la Deuda Pública)	108,805,145	17,804,455	17,804,455
B2. Gasto Etiquetado (sin incluir Amortización de la Deuda Pública)			
<b>C. Remanentes del Ejercicio Anterior (C = C1 + C2)</b>	0	0	0
C1. Remanentes de Ingresos de Libre Disposición aplicados en el periodo			
C2. Remanentes de Transferencias Federales Etiquetadas aplicados en el periodo			
<b>I. Balance Presupuestario (I = A - B + C)</b>	-108,805,145	-17,804,455	-17,804,455
<b>II. Balance Presupuestario sin Financiamiento Neto (II = I - A3)</b>	-108,805,145	-17,804,455	-17,804,455
<b>III. Balance Presupuestario sin Financiamiento Neto y sin Remanentes del Ejercicio Anterior (III= II - C)</b>	-108,805,145	-17,804,455	-17,804,455

Concepto	Aprobado	Devengado	Pagado
<b>E. Intereses, Comisiones y Gastos de la Deuda (E = E1+E2)</b>	0	0	0
E1. Intereses, Comisiones y Gastos de la Deuda con Gasto No Etiquetado			
E2. Intereses, Comisiones y Gastos de la Deuda con Gasto Etiquetado			
<b>IV. Balance Primario (IV = III + E)</b>	-108,805,145	-17,804,455	-17,804,455

Concepto	Estimado/ Aprobado	Devengado	Recaudado/ Pagado
<b>F. Financiamiento (F = F1 + F2)</b>	0	0	0
F1. Financiamiento con Fuente de Pago de Ingresos de Libre Disposición			
F2. Financiamiento con Fuente de Pago de Transferencias Federales Etiquetadas			
<b>G. Amortización de la Deuda (G = G1 + G2)</b>	0	0	0
G1. Amortización de la Deuda Pública con Gasto No Etiquetado			
G2. Amortización de la Deuda Pública con Gasto Etiquetado			
<b>A3. Financiamiento Neto (A3 = F - G)</b>	0	0	0

Concepto	Estimado/ Aprobado	Devengado	Recaudado/ Pagado
A1. Ingresos de Libre Disposición	0	0	0
A3.1 Financiamiento Neto con Fuente de Pago de Ingresos de Libre Disposición (A3.1 = F1 - G1)	0	0	0
F1. Financiamiento con Fuente de Pago de Ingresos de Libre Disposición	0	0	0
G1. Amortización de la Deuda Pública con Gasto No Etiquetado	0	0	0
B1. Gasto No Etiquetado (sin incluir Amortización de la Deuda Pública)	108,805,145	17,804,455	17,804,455
C1. Remanentes de Ingresos de Libre Disposición aplicados en el periodo		0	0
<b>V. Balance Presupuestario de Recursos Disponibles (V = A1 + A3.1 - B1 + C1)</b>	-108,805,145	-17,804,455	-17,804,455
<b>VI. Balance Presupuestario de Recursos Disponibles sin Financiamiento Neto (VI = V - A3.1)</b>	-108,805,145	-17,804,455	-17,804,455

Concepto	Estimado/ Aprobado	Devengado	Recaudado/ Pagado
A2. Transferencias Federales Etiquetadas	0	0	0
A3.2 Financiamiento Neto con Fuente de Pago de Transferencias Federales Etiquetadas (A3.2 = F2 - G2)	0	0	0
F2. Financiamiento con Fuente de Pago de Transferencias Federales Etiquetadas	0	0	0
G2. Amortización de la Deuda Pública con Gasto Etiquetado	0	0	0
B2. Gasto Etiquetado (sin incluir Amortización de la Deuda Pública)	0	0	0
C2. Remanentes de Transferencias Federales Etiquetadas aplicados en el periodo		0	0
VII. Balance Presupuestario de Recursos Etiquetados (VII = A2 + A3.2 - B2 + C2)	0	0	0
VIII. Balance Presupuestario de Recursos Etiquetados sin Financiamiento Neto (VIII = VII - A3.2)	0	0	0



**COMISION ESTATAL DE LOS DERECHOS HUMANOS MICHOACAN (a)**  
**Estado de Situación Financiera Detallado - LDF**  
**Al 31 de diciembre de 2023 y al 31 de Marzo de 2024 (b)**  
**(PESOS)**

Concepto (c)	2024 (d)	31 de diciembre de 2023 (e)	Concepto (c)	2024 (d)	31 de diciembre de 2023 (e)
<b>ACTIVO</b>			<b>PASIVO</b>		
<b>Activo Circulante</b>			<b>Activo Circulante</b>		
a. Efectivo y Equivalentes (a=a1+a2+a3+a4+a5+a6+a7)	32,728,250	28,304,682	a. Cuentas por Pagar a Corto Plazo (a=a1+a2+a3+a4+a5+a6+a7+a8+a9)	22,260,638	24,275,446
a1) Efectivo	0	0	a1) Servicios Personales por Pagar a Corto Plazo	28,756	714,643
a2) Bancos/Tesorería	5,061,223	637,655	a2) Proveedores por Pagar a Corto Plazo	302,904	820,202
a3) Bancos/Depositos y Otros	27,667,027	27,667,027	a3) Contratistas por Obras Públicas por Pagar a Corto Plazo	0	0
a4) Inversiones Temporales (Hasta 3 meses)	0	0	a4) Participaciones y Aportaciones por Pagar a Corto Plazo	0	0
a5) Fondos con Afectación Específica	0	0	a5) Transferencias Otorgadas por Pagar a Corto Plazo	30,000	30,000
a6) Depósitos de Fondos de Terceros en Garantía y/o Administración	0	0	a6) Intereses, Comisiones y Otros Gastos de la Deuda Pública por Pagar a Corto Plazo	0	0
a7) Otros Efectivos y Equivalentes	0	0	a7) Retenciones y Contribuciones por Pagar a Corto Plazo	21,824,460	22,637,252
b. Derechos a Recibir Efectivo o Equivalentes (b=b1+b2+b3+b4+b5+b6+b7)	6,510,556	6,440,275	a8) Devoluciones de la Ley de Ingresos por Pagar a Corto Plazo	0	0
b1) Inversiones Financieras de Corto Plazo	0	0	a9) Otras Cuentas por Pagar a Corto Plazo	74,516	73,349
b2) Cuentas por Cobrar a Corto Plazo	6,261,193	6,261,193	b. Documentos por Pagar a Corto Plazo (b=b1+b2+b3)	0	0
b3) Deudores Diversos por Cobrar a Corto Plazo	179,419	179,082	b1) Documentos Comerciales por Pagar a Corto Plazo	0	0
b4) Ingresos por Recuperar a Corto Plazo	0	0	b2) Documentos con Contratistas por Obras Públicas por Pagar a Corto Plazo	0	0
b5) Deudores por Anticipos de la Tesorería a Corto Plazo	69,944	0	b3) Otros Documentos por Pagar a Corto Plazo	0	0
b6) Préstamos Otorgados a Corto Plazo	0	0	c. Porción a Corto Plazo de la Deuda Pública a Largo Plazo (c=c1+c2)	0	0
b7) Otros Derechos a Recibir Efectivo o Equivalentes a Corto Plazo	0	0	c1) Porción a Corto Plazo de la Deuda Pública	0	0
c. Derechos a Recibir Bienes o Servicios (c=c1+c2+c3+c4+c5)	51,090	19,541	c2) Porción a Corto Plazo de Arrendamiento Financiero	0	0
c1) Anticipo a Proveedores por Adquisición de Bienes y Prestación de Servicios a Corto Plazo	51,090	19,541	d. Títulos y Valores a Corto Plazo	0	0
c2) Anticipo a Proveedores por Adquisición de Bienes Inmuebles y Muebles a Corto Plazo	0	0	e. Pasivos Diferidos a Corto Plazo (e=e1+e2+e3)	0	0
c3) Anticipo a Proveedores por Adquisición de Bienes Intangibles a Corto Plazo	0	0	e1) Ingresos Cobrados por Adelantado a Corto Plazo	0	0
c4) Anticipo a Contratistas por Obras Públicas a Corto Plazo	0	0	e2) Intereses Cobrados por Adelantado a Corto Plazo	0	0
c5) Otros Derechos a Recibir Bienes o Servicios a Corto Plazo	0	0	e3) Otros Pasivos Diferidos a Corto Plazo	0	0
d. Inventarios (d=d1+d2+d3+d4+d5)	0	0	f. Fondos y Bienes de Terceros en Garantía y/o Administración a Corto Plazo (f=f1+f2+f3+f4+f5+f6)	0	0
d1) Inventario de Mercancías para Venta	0	0	f1) Fondos en Garantía a Corto Plazo	0	0
d2) Inventario de Mercancías Terminadas	0	0	f2) Fondos en Administración a Corto Plazo	0	0
d3) Inventario de Mercancías en Proceso de Elaboración	0	0	f3) Fondos Contingentes a Corto Plazo	0	0
d4) Inventario de Materias Primas, Materiales y Suministros para Producción	0	0	f4) Fondos de Fideicomisos, Mandatos y Contratos Análogos a Corto Plazo	0	0
d5) Bienes en Tránsito	0	0	f5) Otros Fondos de Terceros en Garantía y/o Administración a Corto Plazo	0	0
e. Almacenes	0	0	f6) Valores y Bienes en Garantía a Corto Plazo	0	0
f. Estimación por Pérdida o Deterioro de Activos Circulantes (f=f1+f2)	0	0	g. Provisiones a Corto Plazo (g=g1+g2+g3)	0	0
f1) Estimaciones para Cuentas Incobrables por Derechos a Recibir Efectivo o Equivalentes	0	0	g1) Provisión para Demandas y Juicios a Corto Plazo	0	0
f2) Estimación por Deterioro de Inventarios	0	0	g2) Provisión para Contingencias a Corto Plazo	0	0
g. Otros Activos Circulantes (g=g1+g2+g3+g4)	0	0	g3) Otras Provisiones a Corto Plazo	0	0
g1) Valores en Garantía	0	0	h. Otros Pasivos a Corto Plazo (h=h1+h2+h3)	0	0
g2) Bienes en Garantía (excluye depósitos de fondos)	0	0	h1) Ingresos por Clasificar	0	0
g3) Bienes Derivados de Embargos, Decomisos, Aseguramientos y Dación en Pago	0	0	h2) Recaudación por Participar	0	0
g4) Adquisición con Fondos de Terceros	0	0	h3) Otros Pasivos Circulantes	0	0
<b>IA. Total de Activos Circulantes (IA = a + b + c + d + e + f + g)</b>	<b>39,289,896</b>	<b>34,764,498</b>	<b>IIA. Total de Pasivos Circulantes (IIA = a + b + c + d + e + f + g + h)</b>	<b>22,260,638</b>	<b>24,275,446</b>
<b>Activo No Circulante</b>			<b>Pasivo No Circulante</b>		
a. Inversiones Financieras a Largo Plazo	0	0	a. Cuentas por Pagar a Largo Plazo	0	0
b. Derechos a Recibir Efectivo o Equivalentes a Largo Plazo	0	0	b. Documentos por Pagar a Largo Plazo	11	11
c. Bienes Inmuebles, Infraestructura y Construcciones en Proceso	20,562,593	19,300,886	c. Deuda Pública a Largo Plazo	0	0
d. Bienes Muebles	12,381,904	11,094,176	d. Pasivos Diferidos a Largo Plazo	0	0
e. Activos Intangibles	1,992,880	1,992,880	e. Fondos y Bienes de Terceros en Garantía y/o en Administración a Largo Plazo	0	0
f. Depreciación, Deterioro y Amortización Acumulada de Bienes	-15,017,842	-15,017,842	f. Provisiones a Largo Plazo	0	0
g. Activos Diferidos	0	0	<b>IIB. Total de Pasivos No Circulantes (IIB = a + b + c + d + e + f)</b>	<b>11</b>	<b>11</b>
h. Estimación por Pérdida o Deterioro de Activos no Circulantes	0	0	<b>II. Total del Pasivo (II = IIA + IIB)</b>	<b>22,260,649</b>	<b>24,275,457</b>
i. Otros Activos no Circulantes	0	0	<b>HACIENDA PÚBLICA/PATRIMONIO</b>		
<b>IB. Total de Activos No Circulantes (IB = a + b + c + d + e + f + g + h + i)</b>	<b>19,919,535</b>	<b>17,370,100</b>	<b>IIIA. Hacienda Pública/Patrimonio Contribuido (IIIA = a + b + c)</b>	<b>1,540,020</b>	<b>278,313</b>
<b>I. Total del Activo (I = IA + IB)</b>	<b>59,209,431</b>	<b>52,134,597</b>	a. Aportaciones	115,949	115,949
			b. Donaciones de Capital	1,396,707	135,000
			c. Actualización de la Hacienda Pública/Patrimonio	27,365	27,365
			<b>IIIB. Hacienda Pública/Patrimonio Generado (IIIB = a + b + c + d + e)</b>	<b>35,408,782</b>	<b>27,580,827</b>
			a. Resultados del Ejercicio (Ahorro/Desahorro)	7,827,935	-1,257,774
			b. Resultados de Ejercicios Anteriores	30,036,800	31,394,634
			c. Revalúos	0	0
			d. Reservas	0	0
			e. Rectificaciones de Resultados de Ejercicios Anteriores	-2,456,032	-2,456,032
			<b>IIIC. Exceso o Insuficiencia en la Actualización de la Hacienda Pública/Patrimonio (IIIC = a + b)</b>	<b>0</b>	<b>0</b>
			a. Resultado por Posición Monetaria	0	0
			b. Resultado por Tenencia de Activos no Monetarios	0	0
			<b>III. Total Hacienda Pública/Patrimonio (III = IIIA + IIIB + IIIC)</b>	<b>36,948,782</b>	<b>27,859,140</b>
			<b>IV. Total del Pasivo y Hacienda Pública/Patrimonio (IV = II + III)</b>	<b>59,209,431</b>	<b>52,134,597</b>



COMISION ESTATAL DE LOS DERECHOS HUMANOS MICHOACAN (a)							
Informe Analítico de la Deuda Pública y Otros Pasivos - LDF							
Del 1 de Enero al 31 de Marzo de 2024 (b)							
(PESOS)							
Denominación de la Deuda Pública y Otros Pasivos (c)	Saldo al 31 de diciembre de 2023 (d)	Disposiciones del Periodo (e)	Amortizaciones del Periodo (f)	Revaluaciones, Reclasificaciones y Otros Ajustes (g)	Saldo Final del Periodo (h) h=d+e-f+g	Pago de Intereses del Periodo (i)	Pago de Comisiones y demás costos asociados durante el Periodo (j)
1. Deuda Pública (1=A+B)	0	0	0	0	0	0	0
A. Corto Plazo (A=a1+a2+a3)	0	0	0	0	0	0	0
a1) Instituciones de Crédito	0	0	0	0	0	0	0
a2) Títulos y Valores	0	0	0	0	0	0	0
a3) Arrendamientos Financieros	0	0	0	0	0	0	0
B. Largo Plazo (B=b1+b2+b3)	0	0	0	0	0	0	0
b1) Instituciones de Crédito	0	0	0	0	0	0	0
b2) Títulos y Valores	0	0	0	0	0	0	0
b3) Arrendamientos Financieros	0	0	0	0	0	0	0
2. Otros Pasivos	24,275,457				22,260,649		
3. Total de la Deuda Pública y Otros Pasivos	24,275,457	0	0	0	22,260,649	0	0
4. Deuda Contingente 1 (informativo)	0	0	0	0	0	0	0
A. Deuda Contingente 1	0				0		
B. Deuda Contingente 2	0				0		
C. Deuda Contingente XX	0				0		
5. Valor de Instrumentos Bono Cupón Cero 2 (Informativo)	0	0	0	0	0	0	0
A. Instrumento Bono Cupón Cero 1					0		
B. Instrumento Bono Cupón Cero 2					0		
C. Instrumento Bono Cupón Cero XX					0		

1. Se refiere a cualquier financiamiento sin fuente o garantía de pago definida, que sea asumida de manera solidaria o subsidiaria por las Entidades Federativas con sus Municipios, organismos descentralizados y empresas de participación estatal mayoritaria y fideicomisos, locales o municipales, y por los Municipios con sus respectivos organismos descentralizados y empresas de participación municipal mayoritaria.

2. Se refiere al valor del Bono Cupón Cero que respalda el pago de los créditos asociados al mismo (Activo).

Obligaciones a Corto Plazo (k)	Monto Contratado (l)	Plazo Pactado (m)	Tasa de Interés (n)	Comisiones y Costos Relacionados (o)	Tasa Efectiva (p)
6. Obligaciones a Corto Plazo (Informativo)	0	0	0	0	0
A. Crédito 1					
B. Crédito 2					
C. Crédito XX					

COMISION ESTATAL DE LOS DERECHOS HUMANOS MICHOACAN (a)						
Resultados de Egresos - LDF						
(PESOS)						
Concepto (b)	2019 (c)	2020 (c)	2021 (c)	2022 (c)	2023 (c)	2024 (d)
<b>1. Gasto No Etiquetado (1=A+B+C+D+E+F+G+H+I)</b>	0	0	0	0	0	0
A. Servicios Personales	0	0	0	0	0	0
B. Materiales y Suministros	0	0	0	0	0	0
C. Servicios Generales	0	0	0	0	0	0
D. Transferencias, Asignaciones, Subsidios y Otras Ayudas	0	0	0	0	0	0
E. Bienes Muebles, Inmuebles e Intangibles	0	0	0	0	0	0
F. Inversión Pública	0	0	0	0	0	0
G. Inversiones Financieras y Otras Provisiones	0	0	0	0	0	0
H. Participaciones y Aportaciones	0	0	0	0	0	0
I. Deuda Pública	0	0	0	0	0	0
<b>2. Gasto Etiquetado (2=A+B+C+D+E+F+G+H+I)</b>	0	0	0	0	0	0
A. Servicios Personales	0	0	0	0	0	0
B. Materiales y Suministros	0	0	0	0	0	0
C. Servicios Generales	0	0	0	0	0	0
D. Transferencias, Asignaciones, Subsidios y Otras Ayudas	0	0	0	0	0	0
E. Bienes Muebles, Inmuebles e Intangibles	0	0	0	0	0	0
F. Inversión Pública	0	0	0	0	0	0
G. Inversiones Financieras y Otras Provisiones	0	0	0	0	0	0
H. Participaciones y Aportaciones	0	0	0	0	0	0
I. Deuda Pública	0	0	0	0	0	0
<b>3. Total del Resultado de Egresos (3=1+2)</b>	0	0	0	0	0	0

**COMISION ESTATAL DE LOS DERECHOS HUMANOS MICHOACAN (a)**  
**Resultados de Ingresos - LDF**  
**(PESOS)**

Concepto (b)	2019 (c)	2020 (c)	2021 (c)	2022 (c)	2023 (c)	2024 (d)
<b>1. Ingresos de Libre Disposición (1=A+B+C+D+E+F+G+H+I+J+K+L)</b>	0	0	0	0	0	0
A. Impuestos						
B. Cuotas y Aportaciones de Seguridad Social						
C. Contribuciones de Mejoras						
D. Derechos						
E. Productos						
F. Aprovechamientos						
G. Ingresos por Venta de Bienes y Prestación de Servicios						
H. Participaciones						
I. Incentivos Derivados de la Colaboración Fiscal						
J. Transferencias y Asignaciones						
K. Convenios						
L. Otros Ingresos de Libre Disposición						
<b>2. Transferencias Federales Etiquetadas (2=A+B+C+D+E)</b>	0	0	0	0	0	0
A. Aportaciones						
B. Convenios						
C. Fondos Distintos de Aportaciones						
D. Transferencias, Asignaciones, Subsidios y Subvenciones, y Pensiones y Jubilaciones						
E. Otras Transferencias Federales Etiquetadas						
<b>3. Ingresos Derivados de Financiamientos (3=A)</b>	0	0	0	0	0	0
A. Ingresos Derivados de Financiamientos	0	0	0	0	0	0
<b>4. Total de Resultados de Ingresos (4=1+2+3)</b>	0	0	0	0	0	0
<b>Datos Informativos</b>						
1. Ingresos Derivados de Financiamientos con Fuente de Pago de Recursos de Libre Disposición						
2. Ingresos derivados de Financiamientos con Fuente de Pago de Transferencias Federales Etiquetadas						
3. Ingresos Derivados de Financiamiento (3 = 1 + 2)	0	0	0	0	0	0

COMISION ESTATAL DE LOS DERECHOS HUMANOS MICHOACAN (a)  
 Estado Analítico del Ejercicio del Presupuesto de Egresos Detallado - LDF  
 Clasificación Funcional (Finalidad y Función)  
 Del 1 de Enero al 31 de Marzo de 2024 (b)  
 (PESOS)

Concepto (c)	Egresos					Subejercicio (e)
	Aprobado (d)	Ampliaciones/ (Reducciones)	Modificado	Devengado	Pagado	
<b>I. Gasto No Etiquetado (I=A+B+C+D)</b>	108,805,145	0	108,805,145	17,804,455	17,804,455	91,000,690
<b>A. Gobierno (A=a1+a2+a3+a4+a5+a6+a7+a8)</b>	108,805,145	0	108,805,145	17,804,455	17,804,455	91,000,690
a1) Legislación			0			0
a2) Justicia	108,805,145	0	108,805,145	17,804,455	17,804,455	91,000,690
a3) Coordinación de la Política de Gobierno			0			0
a4) Relaciones Exteriores			0			0
a5) Asuntos Financieros y Hacendarios			0			0
a6) Seguridad Nacional			0			0
a7) Asuntos de Orden Público y de Seguridad Interior			0			0
a8) Otros Servicios Generales			0			0
<b>B. Desarrollo Social (B=b1+b2+b3+b4+b5+b6+b7)</b>	0	0	0	0	0	0
b1) Protección Ambiental			0			0
b2) Vivienda y Servicios a la Comunidad			0			0
b3) Salud			0			0
b4) Recreación, Cultura y Otras Manifestaciones Sociales			0			0
b5) Educación			0			0
b6) Protección Social			0			0
b7) Otros Asuntos Sociales			0			0
<b>C. Desarrollo Económico (C=c1+c2+c3+c4+c5+c6+c7+c8+c9)</b>	0	0	0	0	0	0
c1) Asuntos Económicos, Comerciales y Laborales en General			0			0
c2) Agropecuaria, Silvicultura, Pesca y Caza			0			0
c3) Combustibles y Energía			0			0
c4) Minería, Manufacturas y Construcción			0			0
c5) Transporte			0			0
c6) Comunicaciones			0			0
c7) Turismo			0			0
c8) Ciencia, Tecnología e Innovación			0			0
c9) Otras Industrias y Otros Asuntos Económicos			0			0
<b>D. Otras No Clasificadas en Funciones Anteriores (D=d1+d2+d3+d4)</b>	0	0	0	0	0	0
d1) Transacciones de la Deuda Pública / Costo Financiero de la Deuda			0			0
d2) Transferencias, Participaciones y Aportaciones Entre Diferentes Niveles y Ordenes de Gobierno			0			0
d3) Saneamiento del Sistema Financiero			0			0
d4) Adeudos de Ejercicios Fiscales Anteriores			0			0
<b>II. Gasto Etiquetado (II=A+B+C+D)</b>	0	0	0	0	0	0
<b>A. Gobierno (A=a1+a2+a3+a4+a5+a6+a7+a8)</b>	0	0	0	0	0	0
a1) Legislación			0			0
a2) Justicia			0			0
a3) Coordinación de la Política de Gobierno			0			0
a4) Relaciones Exteriores			0			0
a5) Asuntos Financieros y Hacendarios			0			0
a6) Seguridad Nacional			0			0
a7) Asuntos de Orden Público y de Seguridad Interior			0			0
a8) Otros Servicios Generales			0			0
<b>B. Desarrollo Social (B=b1+b2+b3+b4+b5+b6+b7)</b>	0	0	0	0	0	0
b1) Protección Ambiental			0			0
b2) Vivienda y Servicios a la Comunidad			0			0
b3) Salud			0			0
b4) Recreación, Cultura y Otras Manifestaciones Sociales			0			0
b5) Educación			0			0
b6) Protección Social			0			0
b7) Otros Asuntos Sociales			0			0
<b>C. Desarrollo Económico (C=c1+c2+c3+c4+c5+c6+c7+c8+c9)</b>	0	0	0	0	0	0
c1) Asuntos Económicos, Comerciales y Laborales en General			0			0
c2) Agropecuaria, Silvicultura, Pesca y Caza			0			0
c3) Combustibles y Energía			0			0
c4) Minería, Manufacturas y Construcción			0			0
c5) Transporte			0			0
c6) Comunicaciones			0			0
c7) Turismo			0			0
c8) Ciencia, Tecnología e Innovación			0			0
c9) Otras Industrias y Otros Asuntos Económicos			0			0




**COMISION ESTATAL DE LOS DERECHOS HUMANOS MICHOACAN (a)**  
**Estado Analítico del Ejercicio del Presupuesto de Egresos Detallado - LDF**  
**Clasificación Funcional (Finalidad y Función)**  
**Del 1 de Enero al 31 de Marzo de 2024 (b)**  
**(PESOS)**

Concepto (c)	Egresos					Subejercicio (e)
	Aprobado (d)	Ampliaciones/ (Reducciones)	Modificado	Devengado	Pagado	
D. Otras No Clasificadas en Funciones Anteriores (D=d1+d2+d3+d4)	0	0	0	0	0	0
d1) Transacciones de la Deuda Publica / Costo Financiero de la Deuda			0			0
d2) Transferencias, Participaciones y Aportaciones Entre Diferentes Niveles y Ordenes de Gobierno			0			0
d3) Saneamiento del Sistema Financiero			0			0
d4) Adeudos de Ejercicios Fiscales Anteriores			0			0
III. Total de Egresos (III = I + II)	108,805,145	0	108,805,145	17,804,455	17,804,455	91,000,690

COMISION ESTATAL DE LOS DERECHOS HUMANOS MICHOACAN (a)  
 Estado Analítico del Ejercicio del Presupuesto de Egresos Detallado - LDF  
 Clasificación Administrativa  
 Del 1 de Enero al 31 de Marzo de 2024 (b)  
 (PESOS)

Concepto (c)	Egresos					Subejercicio (e)
	Aprobado (d)	Ampliaciones/ (Reducciones)	Modificado	Devengado	Pagado	
<b>I. Gasto No Etiquetado (I=A+B+C+D+E+F+G+H)</b>	108,805,145	0	108,805,145	17,804,455	17,804,455	91,000,690
Presidencia	108,805,145	0	108,805,145	17,804,455	17,804,455	91,000,690
Secretaría Ejecutiva	0	0	0	0	0	0
Visitadurías regionales	0	0	0	0	0	0
Coordinación de orientación legal, quejas y seguimiento	0	0	0	0	0	0
Coordinación de estudios, divulgación, y capacitación de los derechos humanos	0	0	0	0	0	0
Contraloría interna	0	0	0	0	0	0
Unidad de comunicación social	0	0	0	0	0	0
Coordinación Administrativa	0	0	0	0	0	0
<b>II. Gasto Etiquetado (II=A+B+C+D+E+F+G+H)</b>	0	0	0	0	0	0
Presidencia	0	0	0	0	0	0
Secretaría Ejecutiva	0	0	0	0	0	0
Visitadurías regionales	0	0	0	0	0	0
Coordinación de orientación legal, quejas y seguimiento	0	0	0	0	0	0
Coordinación de estudios, divulgación, y capacitación de los derechos humanos	0	0	0	0	0	0
Contraloría interna	0	0	0	0	0	0
Unidad de comunicación social	0	0	0	0	0	0
Coordinación Administrativa	0	0	0	0	0	0
<b>III. Total de Egresos (III = I + II)</b>	108,805,145	0	108,805,145	17,804,455	17,804,455	91,000,690

COMISION ESTATAL DE LOS DERECHOS HUMANOS MICHOACAN (a)							
Proyecciones de Egresos - LDF							
(PESOS)							
(CIFRAS NOMINALES)							
Concepto (b)	Año en Cuestión	2024 (d)	2025 (d)	2026 (d)	2027 (d)	2028 (d)	2029 (d)
	2024 (de proyecto de presupuesto) (c)						
<b>1. Gasto No Etiquetado (1=A+B+C+D+E+F+G+H+I)</b>	0	0	0	0	0	0	0
A. Servicios Personales							
B. Materiales y Suministros							
C. Servicios Generales							
D. Transferencias, Asignaciones, Subsidios y Otras Ayudas							
E. Bienes Muebles, Inmuebles e Intangibles							
F. Inversión Pública							
G. Inversiones Financieras y Otras Provisiones							
H. Participaciones y Aportaciones							
I. Deuda Pública							
<b>2. Gasto Etiquetado (2=A+B+C+D+E+F+G+H+I)</b>	0	0	0	0	0	0	0
A. Servicios Personales							
B. Materiales y Suministros							
C. Servicios Generales							
D. Transferencias, Asignaciones, Subsidios y Otras Ayudas							
E. Bienes Muebles, Inmuebles e Intangibles							
F. Inversión Pública							
G. Inversiones Financieras y Otras Provisiones							
H. Participaciones y Aportaciones							
I. Deuda Pública							
<b>3. Total de Egresos Projectados (3 = 1 + 2)</b>	0	0	0	0	0	0	0




COMISION ESTATAL DE LOS DERECHOS HUMANOS MICHOACAN (a)						
Proyecciones de Ingresos - LDF						
(PESOS)						
(CIFRAS NOMINALES)						
Concepto (b)	Año en Cuestión 2024 (de iniciativa de Ley) (c)	2025(d)	2026 (d)	2027 (d)	2028 (d)	2029 (d)
1. Ingresos de Libre Disposición (1=A+B+C+D+E+F+G+H+I+J+K+L)	0	0	0	0	0	0
A. Impuestos						
B. Cuotas y Aportaciones de Seguridad Social						
C. Contribuciones de Mejoras						
D. Derechos						
E. Productos						
F. Aprovechamientos						
G. Ingresos por Venta de Bienes y Prestación de Servicios						
H. Participaciones						
I. Incentivos Derivados de la Colaboración Fiscal						
J. Transferencias y Asignaciones						
K. Convenios						
L. Otros Ingresos de Libre Disposición						
2. Transferencias Federales Etiquetadas (2=A+B+C+D+E)	0	0	0	0	0	0
A. Aportaciones						
B. Convenios						
C. Fondos Distintos de Aportaciones						
D. Transferencias, Asignaciones, Subsidios y Subvenciones, y Pensiones y Jubilaciones						
E. Otras Transferencias Federales Etiquetadas						
3. Ingresos Derivados de Financiamientos (3=A)	0	0	0	0	0	0
A. Ingresos Derivados de Financiamientos	0	0	0	0	0	0
4. Total de Ingresos Proyectados (4=1+2+3)	0	0	0	0	0	0
<b>Datos Informativos</b>						
1. Ingresos Derivados de Financiamientos con Fuente de Pago de Recursos de Libre Disposición						
2. Ingresos derivados de Financiamientos con Fuente de Pago de Transferencias Federales Etiquetadas						
3. Ingresos Derivados de Financiamiento (3 = 1 + 2)	0	0	0	0	0	0



**COMISION ESTATAL DE LOS DERECHOS HUMANOS MICHOACAN (a)**  
**Informe sobre Estudios Actuariales - LDF**

	Pensiones y jubilaciones	Salud	Riesgos de trabajo	Invalidez y vida	Otras prestaciones sociales
<b>Tipo de Sistema</b> Prestación laboral o Fondo general para trabajadores del estado o municipio Beneficio definido, Contribución definida o Mixto  <b>Población afiliada</b> Activos Edad máxima Edad mínima Edad promedio Pensionados y Jubilados Edad máxima Edad mínima Edad promedio Beneficiarios Promedio de años de servicio (trabajadores activos) Aportación individual al plan de pensión como % del salario Aportación del ente público al plan de pensión como % del salario Crecimiento esperado de los pensionados y jubilados (como %) Crecimiento esperado de los activos (como %) Edad de Jubilación o Pensión Esperanza de vida  <b>Ingresos del Fondo</b> Ingresos Anuales al Fondo de Pensiones  <b>Nómina anual</b> Activos Pensionados y Jubilados Beneficiarios de Pensionados y Jubilados  <b>Monto mensual por pensión</b> Máximo Mínimo Promedio  <b>Monto de la reserva</b>  <b>Valor presente de las obligaciones</b> Pensiones y Jubilaciones en curso de pago Generación actual Generaciones futuras  <b>Valor presente de las contribuciones asociadas a los sueldos futuros de cotización X%</b> Generación actual Generaciones futuras  <b>Valor presente de aportaciones futuras</b> Generación actual Generaciones futuras Otros Ingresos  <b>Déficit/superávit actuarial</b> Generación actual Generaciones futuras  <b>Periodo de suficiencia</b> Año de descapitalización Tasa de rendimiento  <b>Estudio actuarial</b> Año de elaboración del estudio actuarial Empresa que elaboró el estudio actuarial					



NOMBRE DEL ENTE PÚBLICO (a)						
Guía de Cumplimiento de la Ley de Disciplina Financiera de las Entidades Federativas y Municipios						
Del 1 de enero al 31 de diciembre de 20XX (b)						
Indicadores de Observancia (c)	Implementación		Resultado		Fundamento (h)	Comentarios (i)
	SI	NO	Monto o valor (f)	Unidad (pesos/porcentaje) (g)		
	Mecanismo de Verificación (d)	Fecha estimada de cumplimiento (e)				
<b>INDICADORES PRESUPUESTARIOS</b>						
<b>A. INDICADORES CUANTITATIVOS</b>						
<b>1 Balance Presupuestario Sostenible (j)</b>						
a Propuesto	Iniciativa de Ley de Ingresos y Proyecto de Presupuesto de Egresos			pesos	Art. 6 y 19 de la LDF	
b Estimada/Aprobado	Ley de Ingresos y Presupuesto de Egresos			pesos	Art. 6 y 19 de la LDF	
c Devengado	Cuenta Pública / Formato 4 LDF			pesos	Art. 6 y 19 de la LDF	
<b>2 Balance Presupuestario de Recursos Disponibles Sostenible (k)</b>						
a Propuesto	Iniciativa de Ley de Ingresos y Proyecto de Presupuesto de Egresos			pesos	Art. 6 y 19 de la LDF	
b Estimada/Aprobado	Ley de Ingresos y Presupuesto de Egresos			pesos	Art. 6 y 19 de la LDF	
c Devengado	Cuenta Pública / Formato 4 LDF			pesos	Art. 6 y 19 de la LDF	
<b>3 Financiamiento Neto dentro del Techo de Financiamiento Neto (l)</b>						
a Propuesto	Iniciativa de Ley de Ingresos			pesos	Art. 6, 19 y 46 de la LDF	
b Estimada	Ley de Ingresos			pesos	Art. 6, 19 y 46 de la LDF	
c Devengado	Cuenta Pública / Formato 4 LDF			pesos	Art. 6, 19 y 46 de la LDF	
<b>4 Recursos destinados a la atención de desastres naturales</b>						
<b>a Asignación al fideicomiso para desastres naturales (m)</b>						
a 1 Aprobado	Reporte Trm / Formato 6 a)			pesos	Art. 9 de la LDF	
a 2 Pagado	Cuenta Pública / Formato 5 a)			pesos	Art. 9 de la LDF	
<b>b Aportación prometida realizada por la Entidad Federativa durante los 5 ejercicios previos, para infraestructura dañada por desastres naturales (n)</b>						
b	Autorizaciones de recursos aprobados por el FONDEN			pesos	Art. 9 de la LDF	
<b>c Saldo del fideicomiso para desastres naturales (o)</b>						
c	Cuentas Públicas / Auxiliar de Cuentas			pesos	Art. 9 de la LDF	
<b>d Costo promedio de los últimos 5 ejercicios de la reconstrucción de infraestructura dañada por desastres naturales (p)</b>						
d	Autorizaciones de recursos aprobados por el FONDEN			pesos	Art. 9 de la LDF	
<b>5 Techo para servicios personales (q)</b>						
a Asignación en el Presupuesto de Egresos	Reporte Trm / Formato 6 d)			pesos	Art. 10 y 21 de la LDF	
b Devengado	Reporte Trm / Formato 6 d)			pesos	Art. 13 fracc. V y 21 de la LDF	
<b>6 Previsiones de gasto para compromisos de pago derivados de APPs (r)</b>						
a Asignación en el Presupuesto de Egresos	Presupuesto de Egresos			pesos	Art. 11 y 21 de la LDF	
<b>7 Techo de ADEFAS para el ejercicio fiscal (s)</b>						
a Propuesto	Proyecto de Presupuesto de Egresos			pesos	Art. 12 y 20 de la LDF	
b Aprobado	Reporte Trm / Formato 6 a)			pesos	Art. 12 y 20 de la LDF	
c Devengado	Cuenta Pública / Formato 5 a)			pesos	Art. 12 y 20 de la LDF	
<b>B. INDICADORES CUALITATIVOS</b>						
<b>1 Iniciativa de Ley de Ingresos y Proyecto de Presupuesto de Egresos</b>						
a Objetivos anuales, estrategias y metas para el ejercicio fiscal (t)	Iniciativa de Ley de Ingresos y Proyecto de Presupuesto de Egresos				Art. 5 y 18 de la LDF	
b Proyecciones de ejercicios posteriores (u)	Iniciativa de Ley de Ingresos y Proyecto de Presupuesto de Egresos / Formatos 7 a) y b)				Art. 5 y 18 de la LDF	
c Descripción de riesgos relevantes y propuestas de acción para enfrentarlos (v)	Iniciativa de Ley de Ingresos y Proyecto de Presupuesto de Egresos				Art. 5 y 18 de la LDF	
d Resultados de ejercicios fiscales anteriores y el ejercicio fiscal en cuestión (w)	Iniciativa de Ley de Ingresos y Proyecto de Presupuesto de Egresos / Formatos 7 c) y d)				Art. 5 y 18 de la LDF	
e Estudio actual de las pensiones de sus trabajadores (x)	Proyecto de Presupuesto de Egresos / Formato 8				Art. 5 y 18 de la LDF	
<b>2 Balance Presupuestario de Recursos Disponibles, en caso de ser negativo</b>						
a Razones excepcionales que justifican el Balance Presupuestario de Recursos Disponibles negativo (y)	Iniciativa de Ley de Ingresos o Proyecto de Presupuesto de Egresos				Art. 6 y 19 de la LDF	
b Fuente de recursos para cubrir el Balance Presupuestario de Recursos Disponibles negativo (z)	Iniciativa de Ley de Ingresos o Proyecto de Presupuesto de Egresos				Art. 6 y 19 de la LDF	
c Número de ejercicios fiscales y acciones necesarias para cubrir el Balance Presupuestario de Recursos Disponibles negativos (aa)	Iniciativa de Ley de Ingresos o Proyecto de Presupuesto de Egresos				Art. 6 y 19 de la LDF	
d Informes Trimestrales sobre el avance de las acciones para recuperar el Balance Presupuestario de Recursos Disponibles (bb)	Reporte Trm y Cuenta Pública				Art. 6 y 19 de la LDF	
<b>3 Asesores Personales</b>						
a Remuneraciones de los servidores públicos (cc)	Proyecto de Presupuesto				Art. 10 y 21 de la LDF	
b Prestaciones salariales y económicas para cubrir incrementos salariales, creación de plazas y otros (dd)	Proyecto de Presupuesto				Art. 10 y 21 de la LDF	
<b>INDICADORES DEL EJERCICIO PRESUPUESTARIO</b>						
<b>A. INDICADORES CUANTITATIVOS</b>						
<b>1 Ingresos Excedentes derivados de Ingresos de Libre Disposición</b>						
a Monto de Ingresos Excedentes derivados de ILD (ee)	Cuenta Pública / Formato 5			pesos	Art. 14 y 21 de la LDF	
b Monto de Ingresos Excedentes derivados de ILD destinados al fin del A. 14, fracción I de la LDF (ff)	Cuenta Pública			pesos	Art. 14 y 21 de la LDF	
c Monto de Ingresos Excedentes derivados de ILD destinados al fin del A. 14, fracción II, al de la LDF (gg)	Cuenta Pública			pesos	Art. 14 y 21 de la LDF	
d Monto de Ingresos Excedentes derivados de ILD destinados al fin del A. 14, fracción II, de la LDF (hh)	Cuenta Pública			pesos	Art. 14 y 21 de la LDF	
e Monto de Ingresos Excedentes derivados de ILD destinados al fin del artículo noveno transitorio de la LDF (ii)				pesos	Art. Noveno Transitorio de la LDF	
f Monto de Ingresos Excedentes derivados de ILD destinados al fin señalado por el Artículo 14, párrafo segundo y en el artículo 21 y Noveno Transitorio de la LDF (jj)				pesos	Art. 14 y 21 de la LDF	
g Monto de Ingresos Excedentes derivados de ILD en un nivel de endeudamiento sostenible de acuerdo al Sistema de Alertas hasta por el 5% de los recursos para cubrir el Gasto Corriente (kk)				pesos	Art. 14 y 21 de la LDF	
<b>B. INDICADORES CUALITATIVOS</b>						
1 Análisis Costo-Beneficio para programas o proyectos de inversión mayores a 10 millones de UDIS (ll)	Página de internet de la Secretaría de Finanzas o Tesorería Municipal				Art. 13 fracc. III y 21 de la LDF	

NOMBRE DEL ENTE PÚBLICO (a)  
 Guía de Cumplimiento de la Ley de Disciplina Financiera de las Entidades Federativas y Municipios  
 Del 1 de enero al 31 de diciembre de 20XX (b)

Indicadores de Observancia (c)	Implementación		Resultado		Fundamento (h)	Comentarios (i)
	SI	NO	Moneda o valor (f)	Unidad (pesos/precoronas) (g)		
	Mecanismo de Verificación (d)	Fecha estimada de cumplimiento (e)				
<b>INDICADORES PRESUPUESTARIOS</b>						
2	Análisis de conveniencia y análisis de transferencia de riesgos de los proyectos APPs (kk)	Página de internet de la Secretaría de Finanzas o Tesorería Municipal				Art. 13 fracc. III y 21 de la LDF
3	Identificación de población objetivo, destino y temporalidad de subsidios (ll)	Página de internet de la Secretaría de Finanzas o Tesorería Municipal				Art. 13 fracc. VII y 21 de la LDF
<b>INDICADORES DE DEUDA PÚBLICA</b>						
<b>A. INDICADORES CUANTITATIVOS</b>						
1	Obligaciones a Corto Plazo					
a	Límite de Obligaciones a Corto Plazo (mm)				pesos	Art. 30 fracc. I de la LDF
b	Obligaciones a Corto Plazo (nn)				pesos	Art. 30 fracc. I de la LDF

